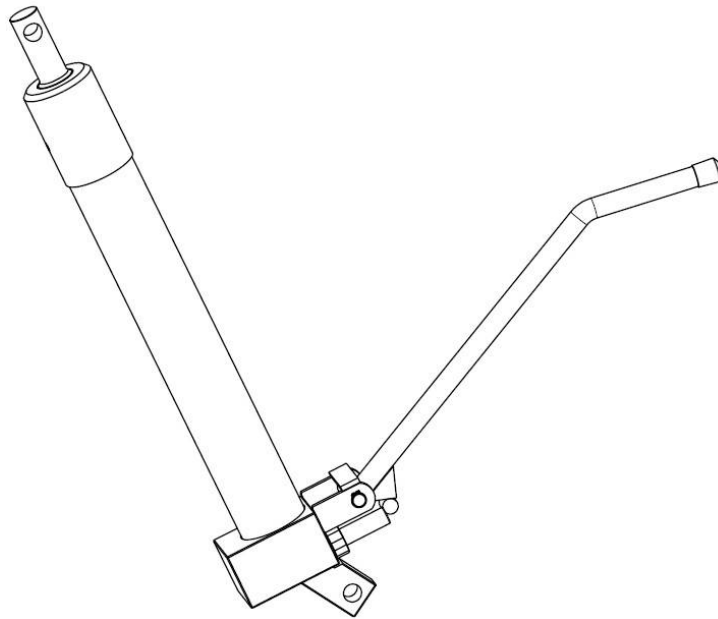




# Entlüftung von Pumpzylindern

---


Diese Anweisung zeigt, wie der Pumpenzylinder entlüftet wird, wenn Luft in der Pumpe aufgefangen wird und eine Störung der Pumpe verursacht.



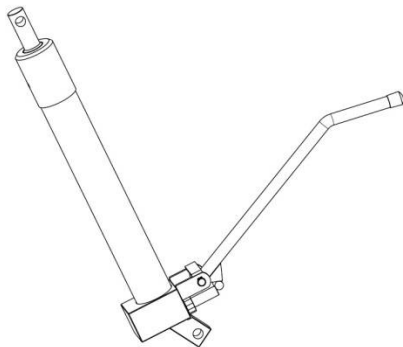
Öffnen Sie den Entriegelungsgriff, damit der Ölfluss zurück und die Kolbenstange nach unten gehen kann.



Drücken Sie die Kolbenstange bis zum Anschlag nach unten. Wenn Luft aufgefangen wurde, ändert sich der Abwärtswiderstand, wenn die Luft abgelassen wird.



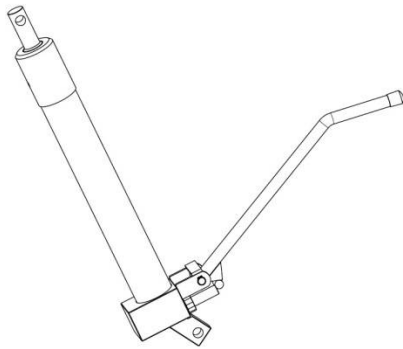
Pumpen Sie den Griff fünfmal mit geöffnetem Entriegelungsgriff, um sicherzustellen, dass die Entlüftung abgeschlossen ist. Schließen Sie den Entriegelungsgriff und der Pumpenzylinder ist betriebsbereit



In sehr seltenen Fällen enthält der Pumpenzylinder noch Luft und funktioniert nicht richtig.



Öffnen Sie den Entriegelungsgriff und drücken Sie die Kolbenstange nach oben. Wenn der Pumpzylinder Luft enthält, ändert sich der Aufwärtswiderstand.



Der Pumpzylinder ist jetzt einsatzbereit. Falls es immer noch nicht funktioniert, wenden Sie sich bitte an uns.